

**Commissione Elettorale**  
**Istituto Comprensivo TE2 Savini San Giuseppe San Giorgio**

**VERBALE N.5 COMMISSIONE ELETTORALE RSU 2025**  
**VERBALE SCRUTINIO FINALE**

La Commissione Elettorale e i componenti del Seggio Elettorale, il giorno 16 aprile 2025 alle ore 12.05 nel locale dell'Istituto Comprensivo TE2 denominato "Aula ricevimento secondo piano" si riuniscono e procedono in via preliminare al computo dei votanti per verificare se è stato raggiunto il quoziente per la validità delle elezioni.

La Commissione dichiara di aver aggiornato l'elenco del personale diritto al voto aggiungendo n.2 votanti dopo controllo da parte della Segreteria e accertamento dell'errore negli elenchi consegnati nelle operazioni precedenti i giorni di votazione (Totale aventi diritto al voto n.230).

La Commissione, accertato che i votanti sono 141, pari al 61,30 % degli elettori, dichiara che le elezioni sono valide, perché è stato raggiunto il 50% + 1 degli aventi diritto al voto. In tale circostanza si procede all'apertura delle urne.

Poiché il totale dei voti validi è 138, il quorum per l'assegnazione dei 6 seggi è 23,000  
La Commissione procede al computo dei voti di lista, delle schede bianche e delle schede nulle:

Schede bianche ...0.....

Schede nulle ...3.....

lista	FLC CGIL	voti complessivi	63
lista	Federazione UIL Scuola RUA	voti complessivi	43
lista	ANIEF	voti complessivi	21
lista	Federazione CISL Scuola Università Ricerca	voti complessivi	11

Sono assegnati i seguenti seggi alle liste che hanno voti pari, superiori o multipli del quorum sopra indicato e, per differenza, sono indicati per ogni lista i relativi resti:

lista FLC CGIL	seggi	2	resti	17
lista Federazione UIL Scuola RUA	seggi	1	resti	20
lista ANIEF	seggi	0	resti	21
lista Federazione CISL Scuola Università Ricerca	seggi	0	resti	11

Quindi, sono assegnati i restanti 3 seggi alle liste con i maggiori resti:

lista FLC CGIL	seggi <u>1</u>
lista Federazione UIL Scuola RUA	seggi <u>1</u>
lista ANIEF	seggi <u>1</u>

Sono quindi individuati i candidati eletti per ogni lista in base al maggior numero di preferenze. In caso di parità vale l'ordine all'interno della lista.

lista FLC CGIL eletto/a	DI PIETRO CRISTINA
lista FLC CGIL eletto/a	DI FRANCESCO ANNA MARIA
lista FLC CGIL eletto/a	LUCIANI PAOLA
lista Federazione UIL Scuola RUA eletto/a	GRIFONI DAFNE
lista Federazione UIL Scuola RUA eletto/a	PIERSANTI CHIARA
lista ANIEF eletto/a	BAIOCCO MAURO


La Commissione riporta quindi i dati sul verbale delle elezioni conforme al modello allegato all'ACNQ del 12 aprile 2022 (Allegati n. 3 e 4).

La Commissione allega al presente verbale il file pdf di calcolo di attribuzione dei seggi elettorali. La Commissione affigge i risultati in un luogo accessibile a tutti i lavoratori e/o nell'intranet dell'amministrazione.


Teramo 16.04.1025

La Commissione Elettorale


Maria Celeste Di Paolantonio (Federazione UIL Scuola RUA)



Katia Di Domenicantonio (Federazione CISL – SCUOLA, UNIVERSITA', RICERCA)



Cargini Daniele (FLC CGIL)



MODELLO 4

VERBALE DELLE ELEZIONI RSU DELLA SEZIONE ELETTORALE ..... 1 ..... DEL COLLEGIO IC SAVINI SAN GIUSEPPE SAN GIORGIO - TE 2 ..... SAN GIUSEPPE SAN GIORGIO

AMMINISTRAZIONE/COLLEGIO IC SAVINI SAN GIUSEPPE SAN GIORGIO - TE 2

NOME SEZIONE ELETTORALE UNICA SEZIONE

INDIRIZZO PIAZZA ALDO MORO

COMUNE TEGANO PROVINCIA TERNINO REGIONE ABRUZZO

DATA ELEZIONI 14-15-16 APRILE 2025

SEZIONE .....	TOTALE GENERALE (M+F)	
	MASCHI	FEMMINE
	32	198
	23	118
		138
		3
		0
		141

AVENTI DIRITTO AL VOTO

VOTANTI

SCHEDE VALIDE

SCHEDE NULLE

SCHEDE BIANCHE

SCHEDE SCRUTINATE

NOME LISTA 1	NOME LISTA 2	NOME LISTA 3	NOME LISTA 4	NOME LISTA 5	NOME LISTA 6
FLC CGIL	Federazione UIL SCUOLE RUA	ANIEF	Federazione CISL - Scuole Ministeriali SICUB		
63	43	21	11		

VOTI OTTENUTI

FIRMA DEL PRESIDENTE DELLA SEZIONE

FIRME DEGLI SCRUTATORI

*Me Zan*  
*Roberto* *Mano Zan* *Pado Bicalo*

MODELLO 3  
VERBALE FINALE DELLE ELEZIONI DELLA RSU

AMMINISTRAZIONE/COLLEGIO IC SAVINI SAN GIUSEPPE SAN GIORGIO TE 2

INDIRIZZO PIAZZA ALDO MORO

COMUNE TERAMO PROVINCIA TERAMO REGIONE ABRUZZO

COMPARTO ISTRUZIONE E RICERCA

DATA ELEZIONI 14-15-16 APRILE 2015

PARTE PRIMA

SEZIONE 1	SEZIONE		SEZIONE		SEZIONE		TOTALE * MASCHI FEMMINE	TOTALE GENERALE* (M+F)	% Validità Elezioni* (Quorum)
	MASCHI	FEMMINE	MASCHI	FEMMINE	MASCHI	FEMMINE			
MASCHI	32	198					230	61,30%	
FEMMINE	23	118					141		
AVENTI DIRITTO AL VOTO									
VOTANTI									
SCHEDE VALIDE									
SCHEDE NULLE									
SCHEDE BIANCHE									
SCHEDE SCRUTINATE									

SEGGI DA RIPARTIRE

6

PARTE SECONDA

NOME LISTA 1

NOME LISTA 2

NOME LISTA 3

NOME LISTA 4

NOME LISTA 5

NOME LISTA 6

FLC CIGL  
Federazione Uil  
Scuola R.I.A.A.

AMIEF  
Scuola VALLEBELLE

Federazione Cisl  
Scuola VALLEBELLE

VOTI OTTENUTI	21	11	0		
3	43	2			
SEGGI ATTRIBUITI	1				

FIRMA DEL PRESIDENTE DELLA COMMISSIONE ELETTORALE

*Mario Belenè Di Galambis*

FIRME DEGLI ALTRI MEMBRI DELLA COMMISSIONE ELETTORALE

*Davide Capri* *Roberto Di Marco*

N.B.: nel caso in cui il collegio elettorale coincida con l'unica sezione di votazione non compilare le voci "Sezione" ma solo le voci "Totale" e "Totale Generale (M+F)" e "% Validità Elezioni Quorum" contrassegnate con \*



ELEZIONI DELLE RSU		Data elezioni	14, 15, 16 APRILE 2025		ISTRUZIONI		Per leggere il commento/nota, selezionare la cella con l'angolo rosso.						
Amministrazione/Collegio elettorale		IC SAVINI SANGIUSEPPE SAN GIORGIO TE 2				Comparto	ISTRUZIONE E RICERCA						
Indirizzo												PIAZZA ALDO MORO	
Comune	TERAMO				Provincia	TE		Regione	ABRUZZO				
Collegio	Sezione elettorale 1		Sezione elettorale 2		Sezione elettorale 3		Sezione elettorale 4		Totale		Totale generale	Quoziente minimo votanti per validità elezioni (Quorum)	
	Maschi	Femmine	Maschi	Femmine	Maschi	Femmine	Maschi	Femmine	Maschi	Femmine			
Aventi diritto al voto	32	198							32	198	230	116	
Votanti	23	118							23	118	141	1/2 validità elezione: 61,30%	
Controllo	OK	OK	OK	OK	OK	OK	OK	OK	OK	OK	OK	OK - ELEZIONI VALIDE	

Sulla base dei dati inseriti il quoziente minimo di votanti per la validità delle elezioni (QUORUM) è stato regolarmente raggiunto. Si può procedere allo spoglio.

Schede	Valide	138	OK
	Bianche	0	
	Nulle	3	
	Scrutinata	141	

Seggi da ripartire (Numero RSU da eleggere) 6

**ISTRUZIONI per il corretto funzionamento del calcolatore:**

Inserire i dati nelle sole caselle verdi (non protette). I dati relativi alle denominazioni (Amministrazione / collegio elettorale, liste, ecc. NON sono essenziali). Tutti i dati relativi ad aventi diritto, votanti, schede, voti alle liste e numero di RSU da eleggere sono, ovviamente, DATI NECESSARI AL CALCOLO.

Nelle caselle bianche (protette) compariranno i risultati del calcolo di assegnazione seggi.

Nelle caselle gialle (protette) sono inseriti i "controlli di congruità" che evidenziano la correttezza del dato ("OK") o eventuali ERRORI da verificare ("??").

LISTA	DENOMINAZIONE ORGANIZZAZIONE SINDACALE	VOTI	SEGGI
1	FLC CGIL	63	3
2	Federazione UIL Scuola RUA	43	2
3	ANIEF	21	1
4	Federazione CISL- Scuola, Università, Ricerca	11	-
5			-
6			-
7			-
8			-
9			-
10			-
		<b>Totale</b>	<b>138 6</b>
		OK	OK

OPERAZIONI CONCLUSE

SEGGI ASSEGNATI ALLE LISTE

Per leggere il commento/nota, selezionare la cella con l'angolo rosso.

DETTAGLIO DEL CALCOLO RIPARTIZIONE SEGGI

Aventi diritto	230
Votanti	141
Voti validi	138
Seggi da ripartire	6

Per leggere il commento/nota, selezionare la cella con l'angolo rosso.

a)		Calcolo del Quorum		Rappresenta il numero minimo necessario di voti per ottenere un seggio nella 1ª fase di assegnazione dei seggi - vedi (b). Il quorum si calcola dividendo il numero dei voti validi per il numero dei seggi attribuibili, senza alcun arrotondamento e con i suoi decimali.
b)		Seggi ripartiti con il quoziente intero		b) si assegna ad ogni lista un numero di seggi pari al numero intero ottenuto dalla divisione di cui alla lettera a).
c)		Seggi Assegnati con i migliori Resti		c) si assegnano i seggi restanti utilizzando la regola dei migliori resti, intendendo per "resto" il decimale dopo la virgola del risultato della divisione di cui al punto a).

a) QUORUM 23,00000 = N° DI VOTI VALIDI / N° SEGGI DA RIPARTIRE

	FLC CGIL	Federazioni e UIL Scuola	ANIEF	Federazioni e CISL- Scuola	0	0	0	0	0	0	CALCOLO DI ASSEGNAZIONE SEGGI	
Voti ottenuti	63	43	21	11	-	-	-	-	-	-	3	3
b) Seggi ripartiti con il quoziente intero (Quorum)	2	1	-	-	-	-	-	-	-	-	Seggi ripartiti con quoziente	Seggi rimanenti da assegnare
c) Assegnazione seggi per migliori Resti	1	1	1	-	-	-	-	-	-	-	3	0
Resti	0,73913	0,89597	0,91304	0,47926	0,00000	0,00000	0,00000	0,00000	0,00000	0,00000	RISULTATO ASSEGNAZIONE SEGGI	
Totale seggi assegnati da passaggi b) e c)	3	2	1	-	-	-	-	-	-	-	6	Seggi attribuiti
Seggi contesi da assegnare manualmente	-	-	-	-	-	-	-	-	-	-	0	Seggi da assegnare manualmente
											OK	SEGGI ASSEGNATI ALLE LISTE